

## ΣΤΑΤΙΣΤΙΚΑ ΣΤΟΙΧΕΙΑ ΝΑΡΚΩΤΙΚΩΝ ΚΑΤΑ ΤΑ ΕΤΗ 2000-2008

	2000	2001	2002	2003	2004	2005	2006	2007	2008
<b>1 Υποθέσεις</b>	7.995	9.820	10.424	10.904	8.838	10.183	9.600	9.271	11.738
<b>2 Κατηγορηθέντα άτομα</b>	12.306	15.026	15.667	15.812	12.561	14.558	13.622	12.895	15.657
<b>3 Κάνναβη</b>									
α) Φυτά (Καλλιεργηθέντα)	49.840	18.821	16.232	21.060	39.820	34.843	32.494	17.574	23.065
β) Κατεργασμένο(Χασίς)Γραμ.	47.371	189.543	67.711	72.520	24.332	39.198	73.852	4.531	19.416
γ) Ακατέργαστο (Χασίς) Γραμ.	10.243.526	8.217.197	6.021.447	5.281.114	4.226.005	7.945.157	10.847.522	5.902.861	4.359.767
δ) Χασισέλαιο Γραμμάρια	1.205	1.888	757	2.761	3.293	2.903	523	1.482	174
<b>4 Οπιούχα</b>									
α) Οπιο ακατέργαστο Γραμμ.	1.742	955	90	582	1.388	280	303	24.891	332
β) Ηρωίνη- μορφίνη Γραμμ.	642.063	231.263	201.176	199.416	308.294	298.953	225.443	236.504	261.909
Δόσεις	303	793	527	333	393	1.040	646	432	608
γ) Φυτά υπνοφ.μήκωνος			75	163	3.940			62	
δ) Μεθαδόνη- Δισκία	3.842	7.960	9.604	3.493	6.392	11.796	4.963	11.942	4.085
Γραμμάρια	472	700	771	1.537	3.107	8.719	9.444	24.729	25.122
ε) Λοιπά οπιούχα-Γραμμάρια	31	70	22	300	885	23	419	5	
Δισκία	2.220	1.466	1.576	2.028	2.702	2.119	2.028	2.482	3.506
<b>5 Διεγερτικά</b>									
α) Κοκαΐνη -Γραμμάρια	19.274	265.234	18.305	20.595	1.151.193	42.386	28.043	46.862	47.389
β) (SPEED) -Γραμμάρια	7								
γ) Φύλλα κόκας -Γραμμάρια						5	898		5.901
δ) Αμφεταμίνες- Γραμμάρια	2.008	78	489	211	702	1.101	36	107	108
Αμφεταμίνες- δισκία	30.109		1.789	8	192	119	40	127	32
Μεθαμφεταμίνες -Δισκία							1		1
Μεθαμφεταμίνες -Γραμμάρια						90	6	66	
ε) Λοιπά (κράκ)-Γραμμάρια									
στ) Εκσταση- Δισκία	53.548	49.114	28.430	47.386	82.899	145.394	118.063	58.083	8.618
Εκσταση- Γραμμάρια						23	51	281	18
ζ) Νέα συνθετικά ναρκωτικά δισκία								1	
Νέα συνθετικά ναρκωτικά γραμμάρια							288	47	
η) Διάφορα άλλα διεγερτικά-Δισκία						144	100		
Διάφορα άλλα διεγερτικά-Γραμμάρια						29.698		10.697	200.226
<b>6 Ναρκωτικά φάρμακα</b>									
α) Παρασθησιογόνα- Δισκία			4	532		81			
Γραμμάρια				665			827		104
(L.S.D. κλπ) -Σταγόνες	111	286	837	536	1.111	108	140	2.765	490
LSD - Δισκία	17	1	47	296	2	6	120	2	15
Ψυλοκυβίνη (τεμάχια)				1.197	1.231	164	167	18	22
β) Ηρεμιστικά Δισκία	29.104	43.281	39.961	50.347	42.828	57.378	55.395	52.727	65.058
Γραμμάρια	3.700	22.204	902	170	99	100	18	261	382
γ) Βαρβιτουρικά Δισκία	9	41	10	2	1				
Γραμμάρια	35					3			
<b>7 Διαρρηχθέντα Φαρμακεία</b>	44	35	57	29	23	43	33	19	17

## ΠΙΝΑΚΑΣ

που φανερώνει τους θανάτους από ναρκωτικά, με τα παρακάτω στοιχεία, κατά τα έτη 2000-2007 και 2008 (11μηνο):

	2000	2001	2002	2003	2004	2005	2006	2007	2008
<b>ΑΝΑΦΕΡΘΕΝΤΕΣ ΘΑΝΑΤΟΙ</b>	<b>312</b>	<b>334</b>	<b>269</b>	<b>229</b>	<b>261</b>	<b>341</b>	<b>275</b>	<b>247</b>	<b>161</b>
<b>ΒΕΒΑΙΩΘΕΝΤΕΣ ΘΑΝΑΤΟΙ</b>	<b>304</b>	<b>321</b>	<b>259</b>	<b>217</b>	<b>253</b>	<b>322</b>	<b>251</b>	<b>177</b>	<b>48</b>
<b>1 Ηλικία</b>									
α) μέχρι 20 ετών	51	46	28	13	15	15	7	5	1
β) από 21-30 ετών	130	158	140	118	133	177	137	82	17
γ) από 31 και άνω	123	117	91	86	105	130	107	90	30
<b>2 Φύλο</b>									
α) Άνδρες	285	300	242	199	232	296	224	165	45
β) Γυναίκες	19	21	17	18	21	26	27	12	3
<b>3 Υπηκοότητα</b>									
α) Έλληνες	292	307	247	200	235	294	232	165	45
β) Αλλοδαποί	12	14	12	17	18	28	19	12	3
<b>4 Περιοχή</b>									
α) Αττική	200	211	161	123	128	157	105	42	2
β) Θεσσαλονίκη	49	54	50	41	56	72	61	57	19
γ) Λοιπή Χώρα	55	56	48	53	69	93	85	78	27
<b>5 Οικογενειακή Κατάσταση</b>									
α) Άγαμοι	289	298	243	206	244	309	231	159	40
β) Έγγαμοι	12	15	12	10	8	11	14	13	6
γ) Διαζευγμένοι	3	8	4	1	1	2	6	5	2
<b>6 Γραμματικές Γνώσεις</b>									
α) Στοιχειώδους Εκπαίδευσης	111	108	109	26	145	191	166	106	34
β) Μέσης Εκπαίδευσης	178	194	133	28	100	120	83	68	14
γ) Ανώτατης Εκπαίδευσης	4	2	3	3	4	4	1	3	....
δ) Α γ ν ω σ τ η	11	17	14	160	4	7	1	....	....
ε) Αγράμματοι	....	....	....	....	....	....	....	....	....
<b>7 Επάγγελμα</b>									
α) Α ε ρ γ ο ι	232	258	224	183	201	266	211	147	36
β) Τεχνίτες-Εργάτες-Οικοδόμοι	28	11	11	9	14	25	14	14	4
γ) Ιδιωτικοί Υπάλληλοι	15	17	8	21	13	14	9	8	3
δ) Μουσικοί	...	....	1	...	1	....	....	....	....
ε) Ναυτικοί	2	....	....	1	....	1	....	....	....
στ) Σπουδαστές-Μαθητές	6	1	6	1	5	2	2	1	1
ζ) Ιερόδουλες	1	1	....	2	....	....	....	....	....
η) Δημόσιοι Υπάλληλοι	...	...	...	...	1	1	0	....	....
ι) Λοιποί	20	33	9	...	18	13	15	7	4
<b>8 Είδος Ναρκωτικού</b>									
α) Ηρωΐνη	300	318	256	192	250	316	245	171	47
γ) Ψυχότροπες Ουσίες	3	1	1	9	3	3	5	5	1
δ) Κοκαΐνη	1	2	2	2	....	3	1	1	....

Ερευνώνται 7 θάνατοι που αναφέρθηκαν μέχρι 31-12-2005

Ερευνώνται 14 θάνατοι που αναφέρθηκαν μέχρι 31-12-2006

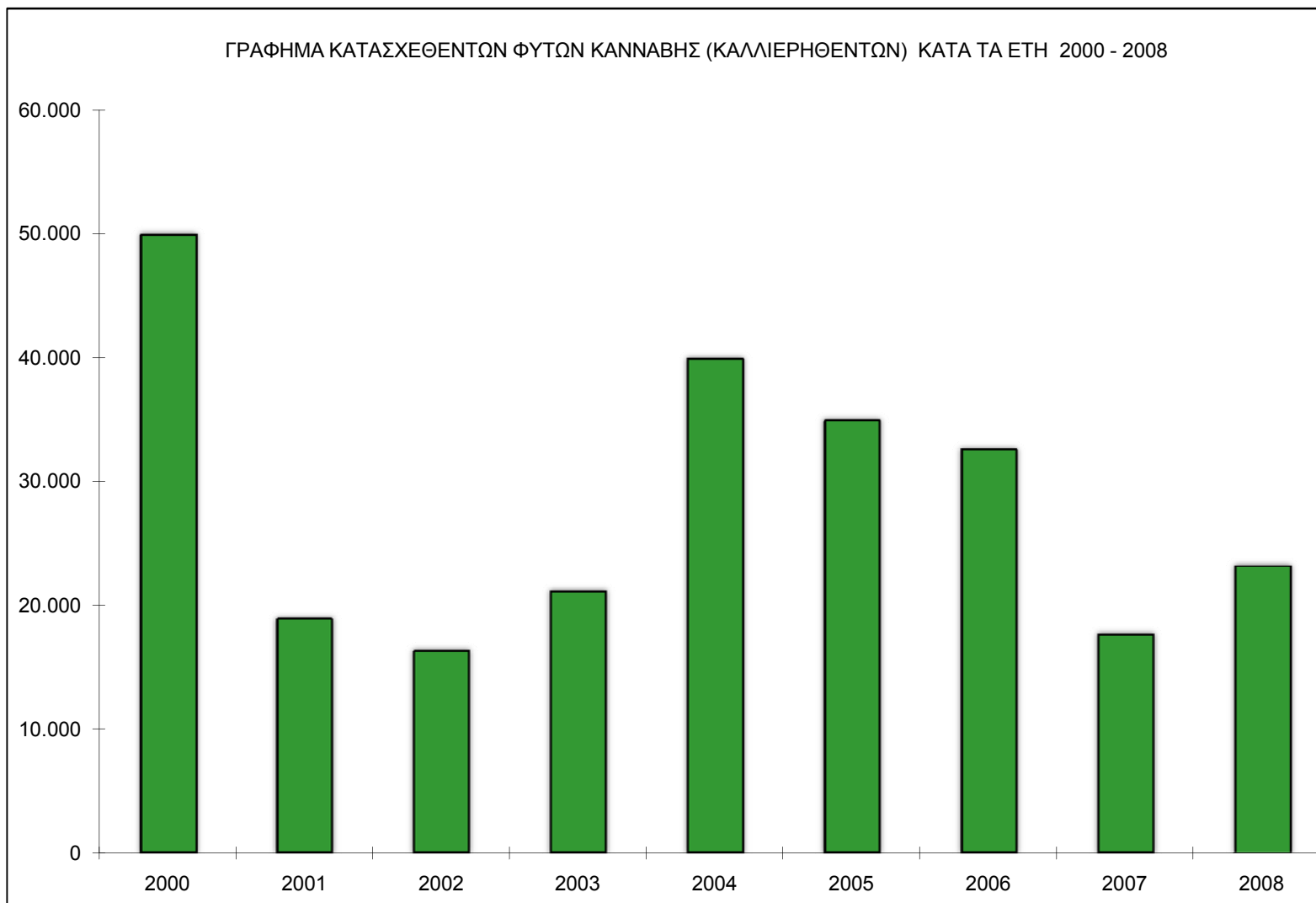
Ερευνώνται 63 θάνατοι που αναφέρθηκαν μέχρι 31-12-2007

Ερευνώνται 113 θάνατοι που αναφέρθηκαν μέχρι 30-11-2008

\*\*\*Τα στοιχεία είναι υπό επεξεργασία και θα οριστικοποιηθούν μετά τη λήψη των υπολοιπόμενων στατιστικών δελτίων Α-81

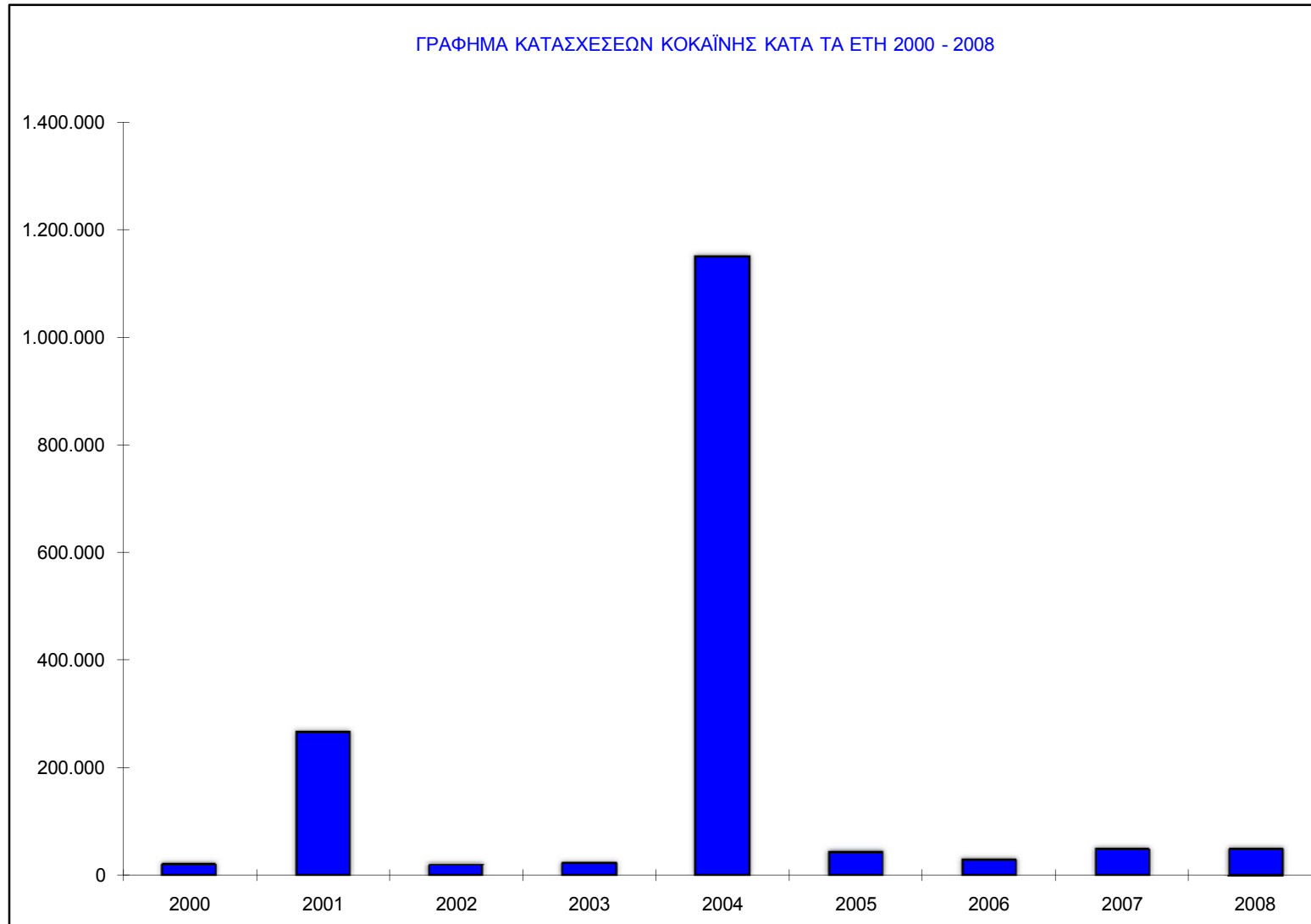
## ΠΙΝΑΚΑΣ ΚΑΤΑΣΧΕΘΕΝΤΩΝ ΦΥΤΩΝ ΚΑΝΝΑΒΗΣ (ΚΑΛΛΙΕΡΓΗΘΕΝΤΩΝ) ΚΑΤΑ ΤΑ ΕΤΗ 2000-2008

ΕΤΗ	2000	2001	2002	2003	2004	2005	2006	2007	2008
ΦΥΤΑ	49.840	18.821	16.232	21.060	39.820	34.843	32.494	17.574	23.065



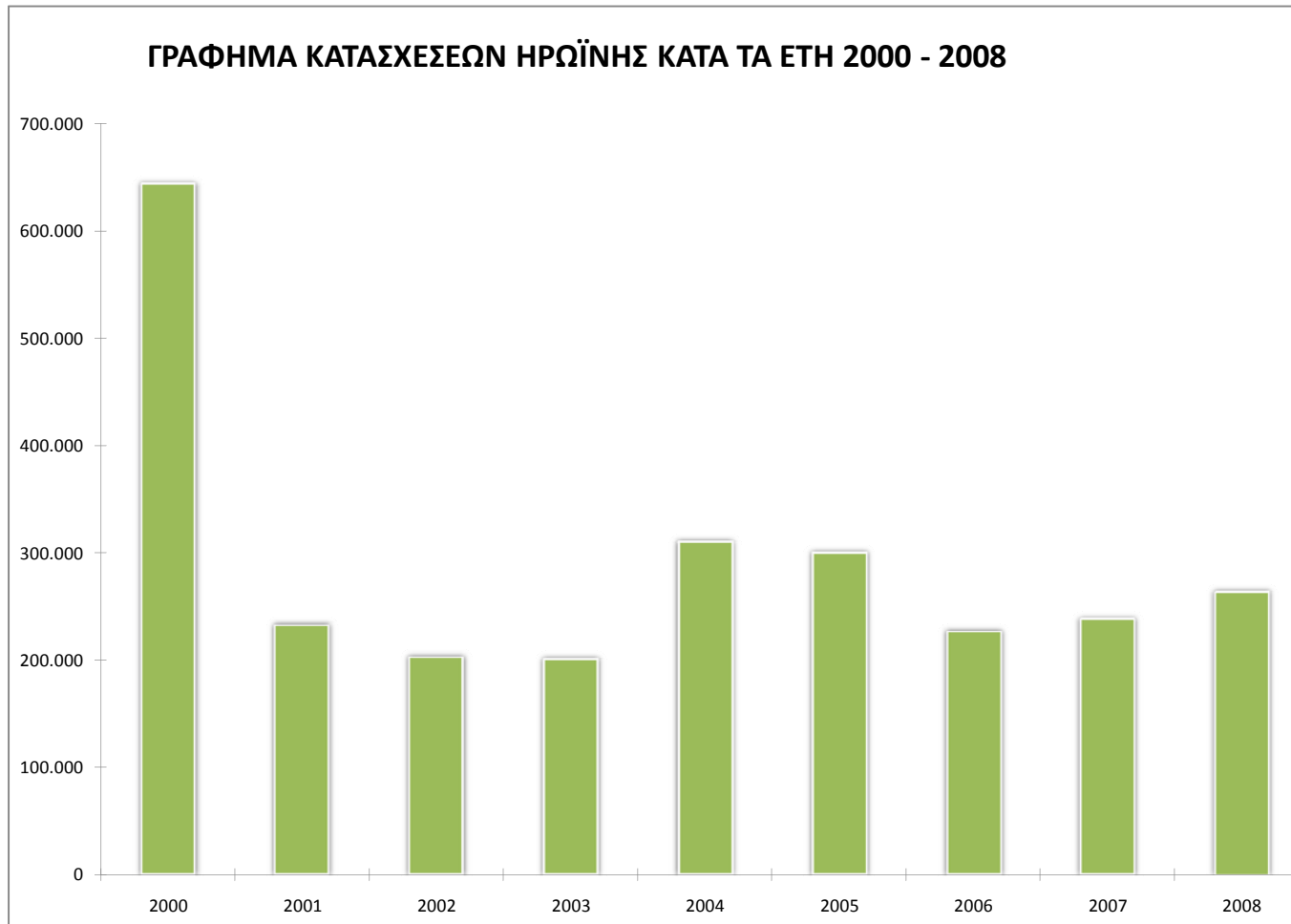
**ΠΙΝΑΚΑΣ ΚΑΤΑΣΧΕΣΕΩΝ ΚΟΚΑΪΝΗΣ ΚΛΠ ΚΑΤΑ ΤΑ ΕΤΗ 2000-2008**

ΕΤΗ	2000	2001	2002	2003	2004	2005	2006	2007	2008
<b>ΚΟΚΑΪΝΗ</b>	<b>19.274</b>	<b>265.234</b>	<b>18.035</b>	<b>20.595</b>	<b>1.151.193</b>	<b>42.386</b>	<b>28.043</b>	<b>46.862</b>	<b>47.389</b>



ΠΙΝΑΚΑΣ ΚΑΤΑΣΧΕΣΕΩΝ ΗΡΩΪΝΗΣ ΚΑΤΑ ΤΑ ΕΤΗ 2000-2008

ΕΤΗ	2000	2001	2002	2003	2004	2005	2006	2007	2008
ΚΟΚΑΪΝΗ	642.063	231.263	201.176	199.416	308.294	298.953	225.443	236.504	261.909



ΠΙΝΑΚΑΣ ΥΠΟΘΕΣΕΩΝ Ν.περί ΝΑΡΚΩΤΙΚΩΝ ΚΑΙ ΚΑΤΗΓΟΡΗΘΕΝΤΩΝ ΑΤΟΜΩΝ (μόνο από Αστυνομία) τα έτη 2000- 2008

ΕΤΟΣ	2000	2001	2002	2003	2004	2005	2006	2007	2008
ΥΠΟΘΕΣΕΙΣ	7995	9820	10424	10904	8838	10183	9600	9271	11738
ΚΑΤΗΓΟΡ/ΝΤΑ ΑΤΟΜΑ	12306	15026	15667	15812	12561	14558	13622	12895	15657
ΕΛΛΗΝΕΣ	11154	13750	14378	14150	11205	12486	11529	10643	
ΑΛΛΟΔΑΠΟΙ	1152	1276	1289	1662	1356	2072	2093	2126	

ΓΡΑΦΙΚΗ ΑΠΕΙΚΟΝΙΣΗ ΥΠΟΘΕΣΕΩΝ ΚΑΙ ΚΑΤΗΓΟΡΗΘΕΝΤΩΝ ΑΤΟΜΩΝ ΕΛΛΗΝΩΝ-ΑΛΛΟΔΑΠΩΝ ΤΑ ΕΤΗ 2000-2008

