

## ΣΤΑΤΙΣΤΙΚΑ ΣΤΟΙΧΕΙΑ ΝΑΡΚΩΤΙΚΩΝ ΚΑΤΑ ΤΑ ΕΤΗ 2000-2009

	2000	2001	2002	2003	2004	2005	2006	2007	2008	2009
<b>1 Υποθέσεις</b>	7.995	9.820	10.424	10.904	8.838	10.183	9.600	9.271	11.861	12.278
<b>2 Κατηγορηθέντα άτομα</b>	12.306	15.026	15.667	15.812	12.561	14.558	13.622	12.895	15.825	16.079
<b>3 Κάνναβη</b>										
α) Φυτά (Καλλιεργηθέντα)	49.840	18.821	16.232	21.060	39.820	34.843	32.494	17.574	23.136	15.453
β) Κατεργασμένο(Χασίς)Γραμ.	47.371	189.543	67.711	72.520	24.332	39.198	73.852	4.531	19.570	46.533
γ) Ακατέργαστο (Χασίς) Γραμ.	10.243.526	8.217.197	6.021.447	5.281.114	4.226.005	7.945.157	10.847.522	5.902.861	4.425.733	6.917.538
δ) Χασισέλαιο Γραμμάρια	1.205	1.888	757	2.761	3.293	2.903	523	1.482	171	1.188
<b>4 Οπιούχα</b>										
α) Οπιο ακατέργαστο Γραμμ.	1.742	955	90	582	1.388	280	303	24.891	555	461
β) Ηρωίνη- μορφίνη Γραμμ.	642.063	231.263	201.176	199.416	308.294	298.953	225.443	236.504	254.106	419.423
Δόσεις	303	793	527	333	393	1.040	646	432	612	228
γ) Φυτά υπνοφ.μήκωνος			75	163	3.940			62		98
δ) Μεθαδόνη- Δισκία	3.842	7.960	9.604	3.493	6.392	11.796	4.963	11.942	4.201	1.214
Γραμμάρια	472	700	771	1.537	3.107	8.719	9.444	24.729	24.615	28.727
ε) Λοιπά οπιούχα-Γραμμάρια	31	70	22	300	885	23	419	5	3	242
Δισκία	2.220	1.466	1.576	2.028	2.702	2.119	2.028	2.482	3.540	2.319
<b>5 Διεγερτικά</b>										
α) Κοκαΐνη - Γραμμάρια	19.274	265.234	18.305	20.595	1.151.193	42.386	28.043	46.862	48.412	78.128
β) (SPEED) -Γραμμάρια	7									
γ) Φύλλα κόκας -Γραμμάρια						5	898		5.901	583
δ) Αμφεταμίνες- Γραμμάρια	2.008	78	489	211	702	1.101	36	107	107	5
Αμφεταμίνες- δισκία	30.109		1.789	8	192	119	40	127	32	0
Μεθαμφεταμίνες -Δισκία							1		1	0
Μεθαμφεταμίνες -Γραμμάρια						90	6	66		3
ε) Λοιπά (κράκ)-Γραμμάρια										
στ) Εκσταση- Δισκία	53.548	49.114	28.430	47.386	82.899	145.394	118.063	58.083	8.618	46.104
Εκσταση- Γραμμάρια						23	51	281	20	47
ζ) Νέα συνθετικά ναρκωτικά δισκία								1		0
Νέα συνθετικά ναρκωτικά γραμμάρια							288	47		2.561
η) Διάφορα άλλα διεγερτικά-Δισκία						144	100			
Διάφορα άλλα διεγερτικά-Γραμμάρια						29.698		10.697	200.226	18.000
<b>6 Ναρκωτικά φάρμακα</b>										
α) Παρασθησιογόνα- Δισκία			4	532		81			15	
Γραμμάρια				665			827		104	
(L.S.D. κλπ) -Σταγόνες	111	286	837	536	1.111	108	140	2.765	490	244
LSD - Δισκία	17	1	47	296	2	6	120	2	15	77
Ψυλοκβίνη (τεμάχια)				1.197	1.231	164	167	18	22	618
β) Ηρεμιστικά Δισκία	29.104	43.281	39.961	50.347	42.828	57.378	55.395	52.727	67.417	72.795
Γραμμάρια	3.700	22.204	902	170	99	100	18	261	398	69
γ) Βαρβιτουρικά Δισκία	9	41	10	2	1					
Γραμμάρια	35					3				
<b>7 Διαρρηθέντα Φαρμακεία</b>	44	35	57	29	23	43	33	19	17	23

## Π Ι Ν Α Κ Α Σ

που φανερώνει τους θανάτους από ναρκωτικά, με τα παρακάτω στοιχεία, κατά τα έτη 2000-2009

	2000	2001	2002	2003	2004	2005	2006	2007	2008	2009
<b>ΑΝΑΦΕΡΘΕΝΤΕΣ ΘΑΝΑΤΟΙ</b>	312	334	269	229	261	341	275	253	211	
<b>ΒΕΒΑΙΩΘΕΝΤΕΣ ΘΑΝΑΤΟΙ</b>	304	321	259	217	253	323	252	205	133	
<b>1 Ηλικία</b>										
α) μέχρι 20 ετών	51	46	28	13	15	15	7	6	7	
β) από 21-30 ετών	130	158	140	118	133	178	138	98	51	
γ) από 31 και άνω	123	117	91	86	105	130	107	101	75	
<b>2 Φύλο</b>										
α) Άνδρες	285	300	242	199	232	297	225	191	128	
β) Γυναίκες	19	21	17	18	21	26	27	13	5	
<b>3 Υπηκοότητα</b>										
α) Έλληνες	292	307	247	200	235	294	233	187	127	
β) Αλλοδαποί	12	14	12	17	18	28	19	17	6	
<b>4 Περιοχή</b>										
α) Αττική	200	211	161	123	128	157	105	49	11	
β) Θεσσαλονίκη	49	54	50	41	56	3	62	75	65	
γ) Λοιπή Χώρα	55	56	48	53	69	93	85	80	57	
<b>5 Οικογενειακή Κατάσταση</b>										
α) Άγαμοι	289	298	243	206	244	310	232	185	120	
β) Εγγαμοι	12	15	12	10	8	11	14	15	11	
γ) Διαζευγμένοι	3	8	4	1	1	2	6	5	2	
<b>6 Γραμματικές Γνώσεις</b>										
α) Στοιχειώδους Εκπαίδευσης	111	108	109	26	145	192	167	126	87	
β) Μέσης Εκπαίδευσης	178	194	133	28	100	120	83	76	45	
γ) Ανώτατης Εκπαίδευσης	4	2	3	3	4	4	1	3	1	
δ) Α γ ν ω σ τ η	11	17	14	160	4	7	1	....	....	
ε) Αγράμματοι	....	....	....	....	....	....	....	....	....	
<b>7 Επάγγελμα</b>										
α) Α ε ρ γ ο ι	232	258	224	183	201	267	212	174	111	
β) Τεχνίτες-Εργάτες-Οικοδόμοι	28	11	11	9	14	25	14	15	8	
γ) Ιδιωτικοί Υπάλληλοι	15	17	8	21	13	14	9	8	4	
δ) Μουσικοί	....	....	1	....	1	....	....	....	....	
ε) Ναυτικοί	2	....	....	1	....	1	....	....	1	
στ) Σπουδαστές-Μαθητές	6	1	6	1	5	2	2	1	1	
ζ) Ιεροδούλες	1	1	....	2	....	....	....	....	....	
η) Δημόσιοι Υπάλληλοι	....	....	....	....	1	1	....	....	....	
ι) Λοιποί	20	33	9	....	18	13	15	7	8	
<b>8 Είδος Ναρκωτικού</b>										
α) Ηρωίνη	300	318	256	206	250	317	246	198	130	
γ) Ψυχότροπες Ουσίες	3	1	1	9	3	3	5	5	3	
δ) Κοκαΐνη	1	2	2	2	....	3	1	2	....	

Ερευνώνται 6 θάνατοι που αναφέρθηκαν μέχρι 31-12-2005

Ερευνώνται 13 θάνατοι που αναφέρθηκαν μέχρι 31-12-2006

Ερευνώνται 40 θάνατοι που αναφέρθηκαν μέχρι 31-12-2007

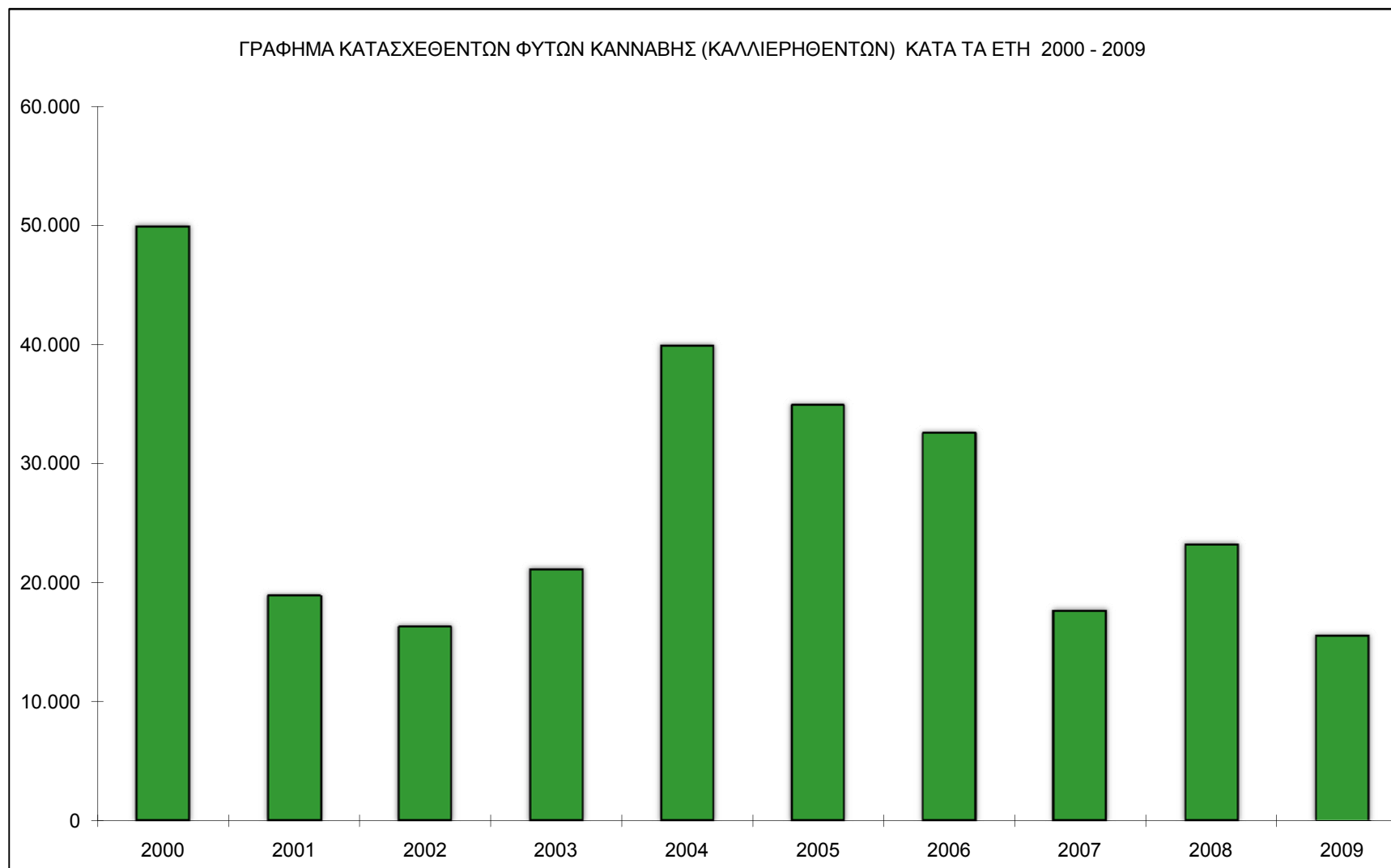
Ερευνώνται 78 θάνατοι που αναφέρθηκαν μέχρι 31-12-2008

**Ερευνώνται οι θάνατοι που αναφέρθηκαν μέχρι 31-12-2009**

\*\*\*Τα στοιχεία είναι υπό επεξεργασία και θα οριστικοποιηθούν μετά τη λήψη των υπολοιπόμενων στατιστικών δελτίων Α-81

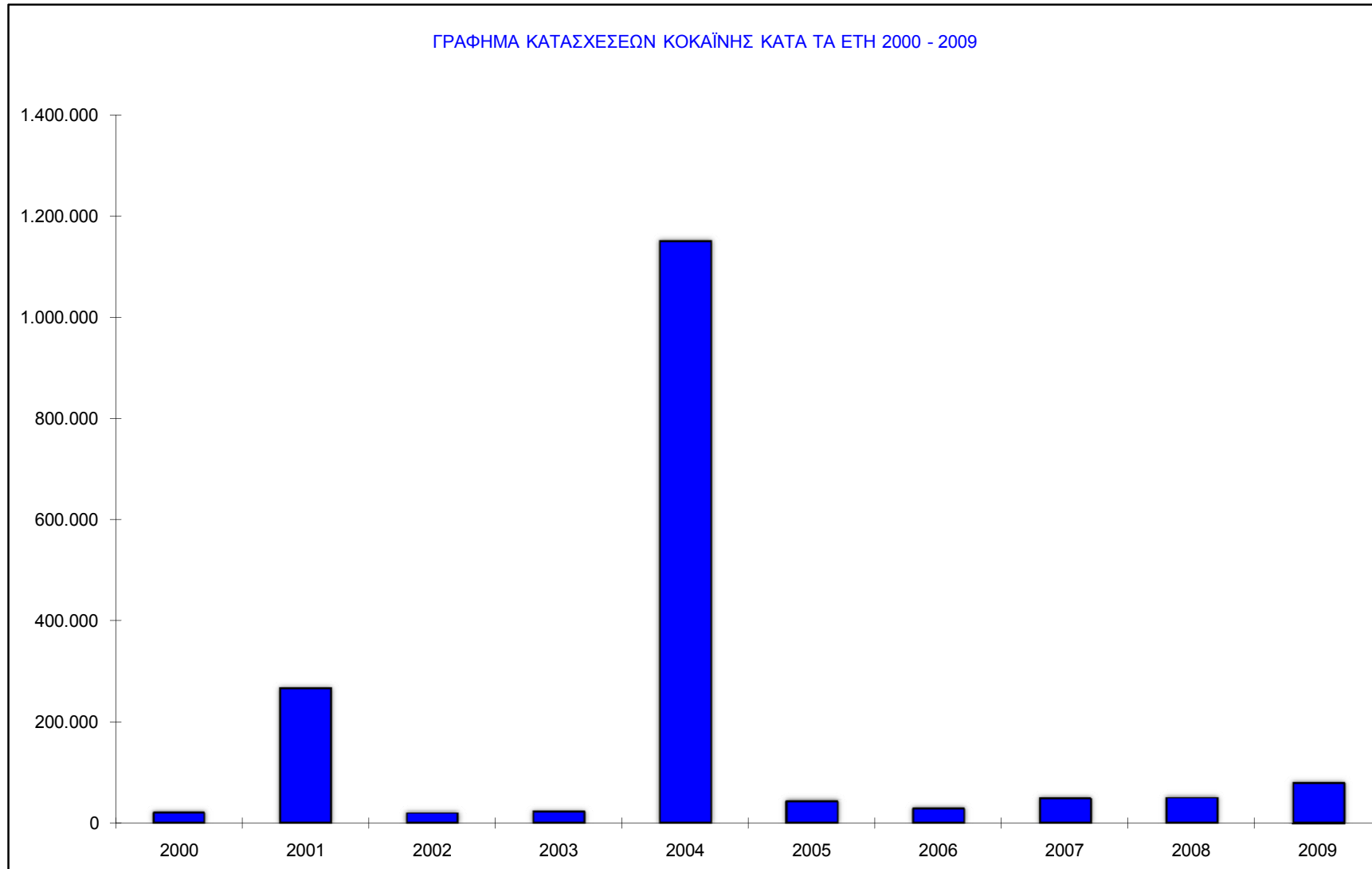
## ΠΙΝΑΚΑΣ ΚΑΤΑΣΧΕΘΕΤΩΝ ΦΥΤΩΝ ΚΑΝΝΑΒΗΣ (ΚΑΛΛΙΕΡΓΗΘΕΝΤΩΝ) ΚΑΤΑ ΤΑ ΕΤΗ 2000-2009

ΕΤΗ	2000	2001	2002	2003	2004	2005	2006	2007	2008	2009
ΦΥΤΑ	49.840	18.821	16.232	21.060	39.820	34.843	32.494	17.574	23.136	15.453



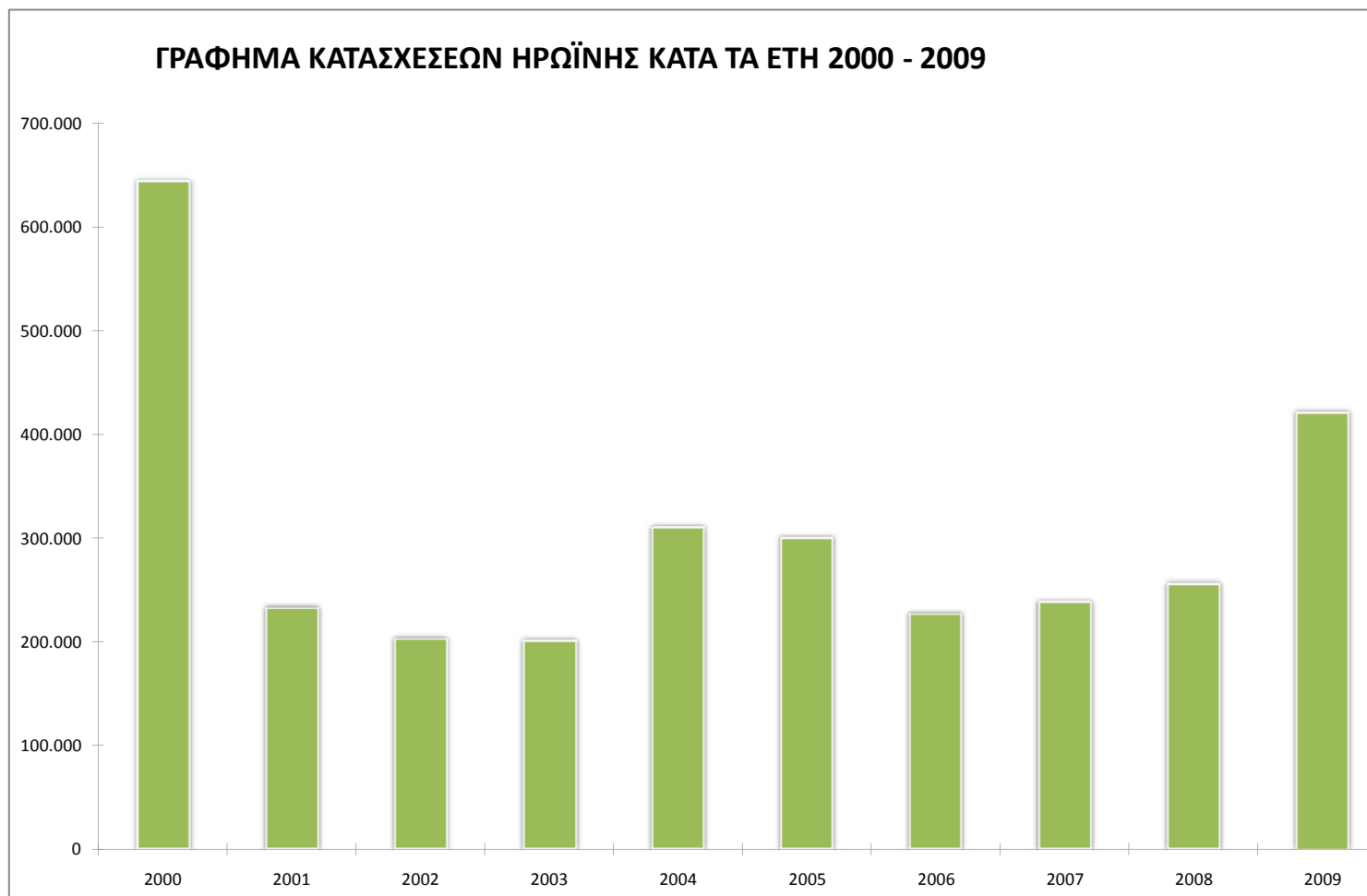
**ΠΙΝΑΚΑΣ ΚΑΤΑΣΧΕΣΕΩΝ ΚΟΚΑΪΝΗΣ ΚΛΠ ΚΑΤΑ ΤΑ ΕΤΗ 2000-2009**

ΕΤΗ	2000	2001	2002	2003	2004	2005	2006	2007	2008	2009
<b>ΚΟΚΑΪΝΗ</b>	<b>19.274</b>	<b>265.234</b>	<b>18.035</b>	<b>20.595</b>	<b>1.151.193</b>	<b>42.386</b>	<b>28.043</b>	<b>46.862</b>	<b>48.412</b>	<b>78.128</b>



ΠΙΝΑΚΑΣ ΚΑΤΑΣΧΕΣΕΩΝ ΗΡΩΪΝΗΣ ΚΑΤΑ ΤΑ ΕΤΗ 2000-2009

ΕΤΗ	2000	2001	2002	2003	2004	2005	2006	2007	2008	2009
ΗΡΩΪΝΗ	642.063	231.263	201.176	199.416	308.294	298.953	225.443	236.504	254.106	419.423



ΠΙΝΑΚΑΣ ΥΠΟΘΕΣΕΩΝ Ν.περί ΝΑΡΚΩΤΙΚΩΝ ΚΑΙ ΚΑΤΗΓΟΡΗΘΕΝΤΩΝ ΑΤΟΜΩΝ (μόνο από Αστυνομία) τα έτη 2000-2009

ΕΤΟΣ	2000	2001	2002	2003	2004	2005	2006	2007	2008	2009
ΥΠΟΘΕΣΕΙΣ	7995	9820	10424	10904	8838	10183	9600	9271	11861	12278
ΚΑΤΗΓΟΡ/ΝΤΑ ΑΤΟΜΑ	12306	15026	15667	15812	12561	14558	13622	12895	15825	16079
ΕΛΛΗΝΕΣ	11154	13750	14378	14150	11205	12486	11529	10643		
ΑΛΛΟΔΑΠΟΙ	1152	1276	1289	1662	1356	2072	2093	2126		

ΓΡΑΦΙΚΗ ΑΠΕΙΚΟΝΙΣΗ ΥΠΟΘΕΣΕΩΝ ΚΑΙ ΚΑΤΗΓΟΡΗΘΕΝΤΩΝ ΑΤΟΜΩΝ ΕΛΛΗΝΩΝ-ΑΛΛΟΔΑΠΩΝ ΤΑ ΕΤΗ 2000-2009

